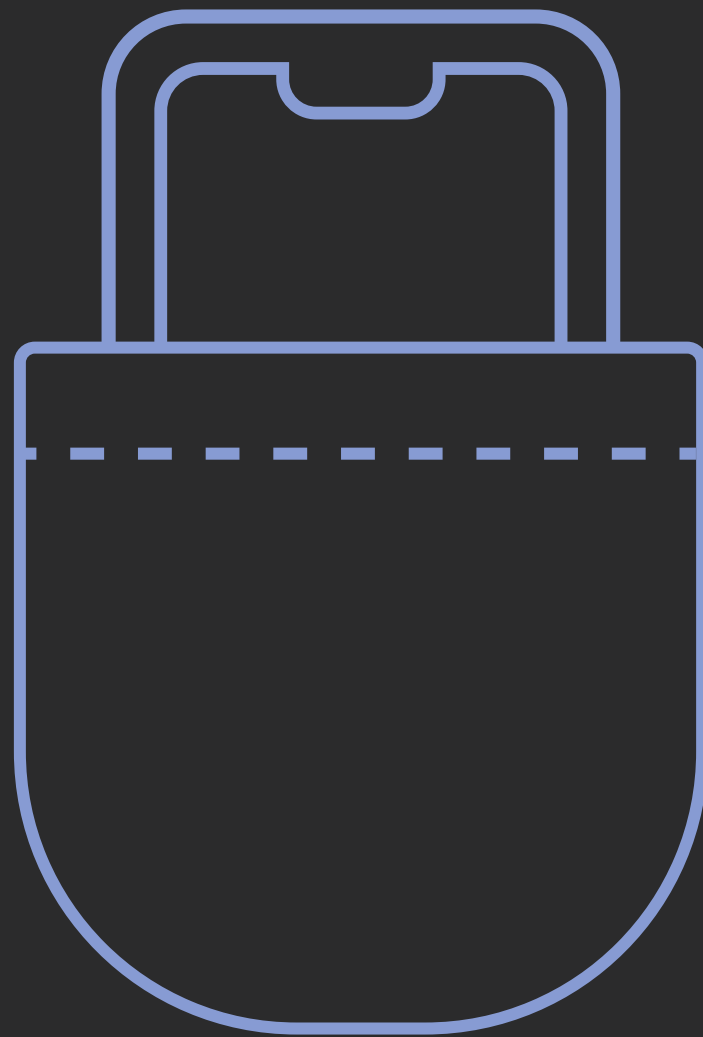
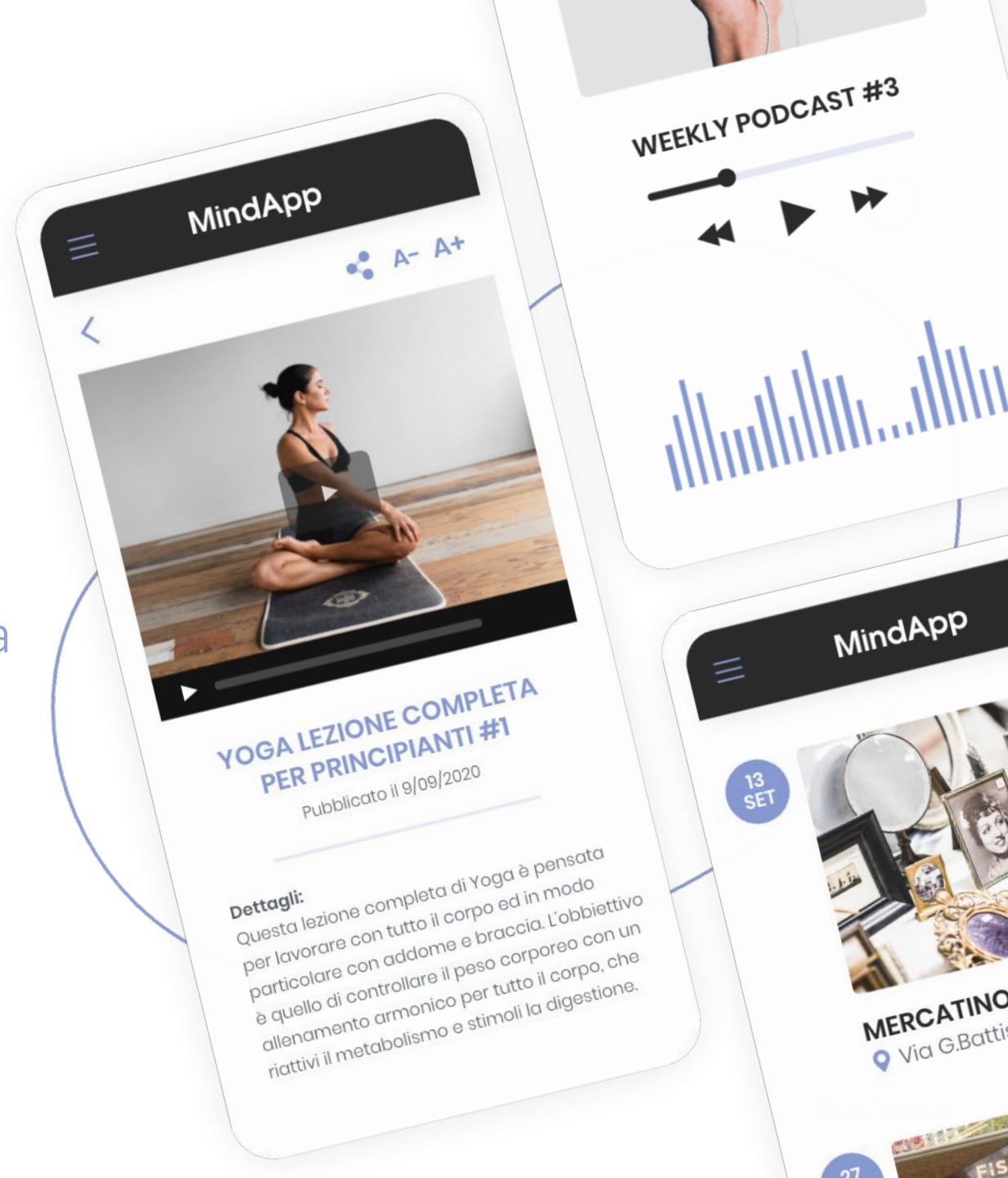


**Metti un po'
di te nella tasca
dei clienti**



La tua App

Con una piattaforma «no code» che consente di [Creare e Gestire in Autonomia APP Progressive](#) utilizzabili sia su Smartphone e Tablet sia su Desktop tramite browser, oltre a poter esser pubblicate sugli store come APP Native.





APP PROGRESSIVA

Termine, coniato nel 2015 da Google, che si riferisce ad applicazioni che vengono sviluppate e diffuse come normali pagine web, ma che **si comportano come Applicazioni Native** quando utilizzate su un dispositivo mobile, senza l'obbligo di esser pubblicate negli store Apple & Android evitando inoltre di occupare spazio prezioso.

IN PRATICA

VANTAGGI APP NATIVE

+

VANTAGGI APP PROGRESSIVE

Esperienza ottimale su mobile

Fruibili anche su desktop

Interazione con funzioni del dispositivo

Link condivisibili via WA, Social, SMS

Icona Identificativa

Indicizzazione, SEO, Pixel Facebook

Ottimizzate per Sistema Operativo

Aggiornamento Immediato

=

ABBATTIMENTO dei TEMPI di SVILUPPO e COSTI del 75%

PASSATO

PRESENTE

FUTURO




DESKTOP FIRST
WEB RESPONSIVE
& WEB APP



MOBILE FIRST
PROGRESSIVE WEB APP
& APP NATIVE

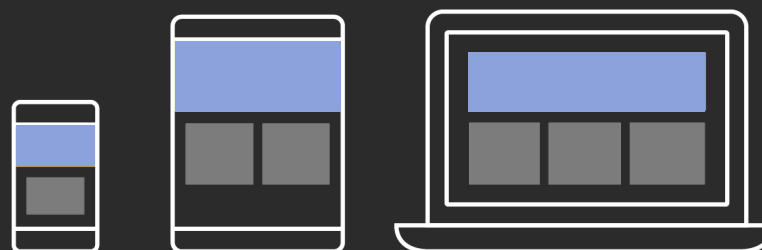


MOBILE ONLY
PROGRESSIVE WEB APP
& HYBRID APP



DESKTOP FIRST

SITI WEB RESPONSIVE



MOBILE FIRST

APP PROGRESSIVE

MOBILE FIRST?... SI e non siamo solo noi a pensarlo ;)

Da aprile 2021 Google ha iniziato ad *eliminare* gradualmente dall'indice di ricerca i siti Total Desktop.

Come risposta pragmatica ed oggettiva al cambiamento ormai evidente del modo in cui le persone navigano sul web.

APP-LIKE

Si comportano come se fossero App Native, sia in termini di interazione sia di navigazione.

AGGIORNATE

Le informazioni saranno sempre aggiornate ad ogni riapertura dell'App, senza bisogno di scaricare aggiornamenti.

SICURE

Protocollo HTTPS incluso per evitare che la connessione esponga informazioni o che i contenuti vengano alterati.

LINKABILI

Intera App o singoli contenuti condivisibili tramite Link inviabili via WhatsApp, Telegram, SMS e Social... senza richiedere installazioni dagli Store

INSTALLABILI

Consentono ai clienti/utenti di "salvare" l'App con la corrispondente icona sui propri dispositivi senza tutti i passaggi e login obbligatori degli store.

→ SENZA occupare spazio

AMBITI DI APPLICAZIONE



**CONSULENZA &
COACHING**



**SALUTE &
BENESSERE**



**LEGGE &
FINANZA**



**BAR &
RISTORANTI**



**ATTIVITÀ
COMMERCIALI**



**FORMAZIONE &
CORSI**



**TURISMO &
CULTURA**



**SPORT &
ASS. CULTURALI**



**INTRANET
AZIENDALE**



**FRANCHISING &
NETWORKING**



**SERVIZI ALLA
PERSONA**



**PRONTO
INTERVENTO**

CONTENUTI PRIMARI



BLOG



VIDEO



YOUTUBE

vimeo

VIMEO



PODCAST



CATEGORIE



MODULI



EVENTI



GALLERIE

MODULI & INTEGRAZIONI



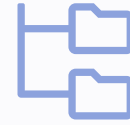
LOGIN



PRENOTA



PIANIFICA



FILE
MANAGER



TEST



CARTA
FEDELTA'



COUPON



ZOOM

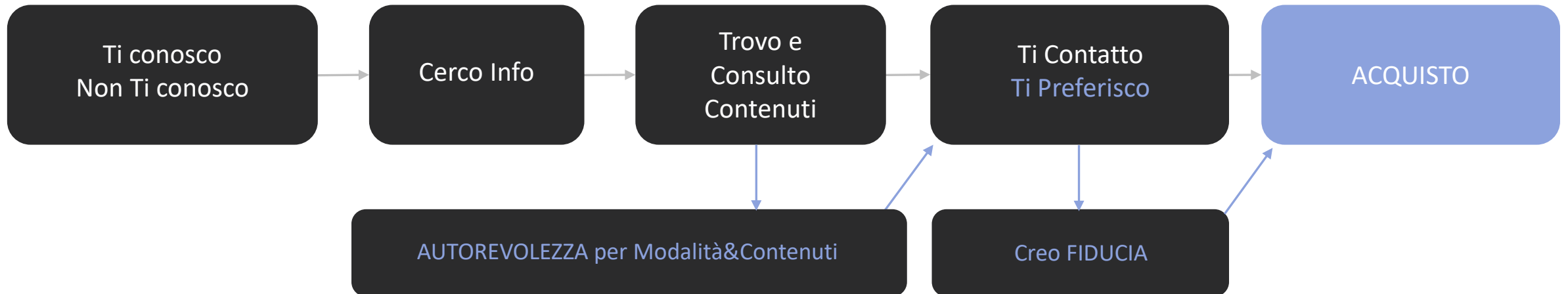


WHATSAPP



GEOFENCING

Il processo di Acquisto Oggi



1° Touch Point Futuro

(primo punto di contatto)



**1° Touch Point
Standard**

INTERAZIONE FISICA

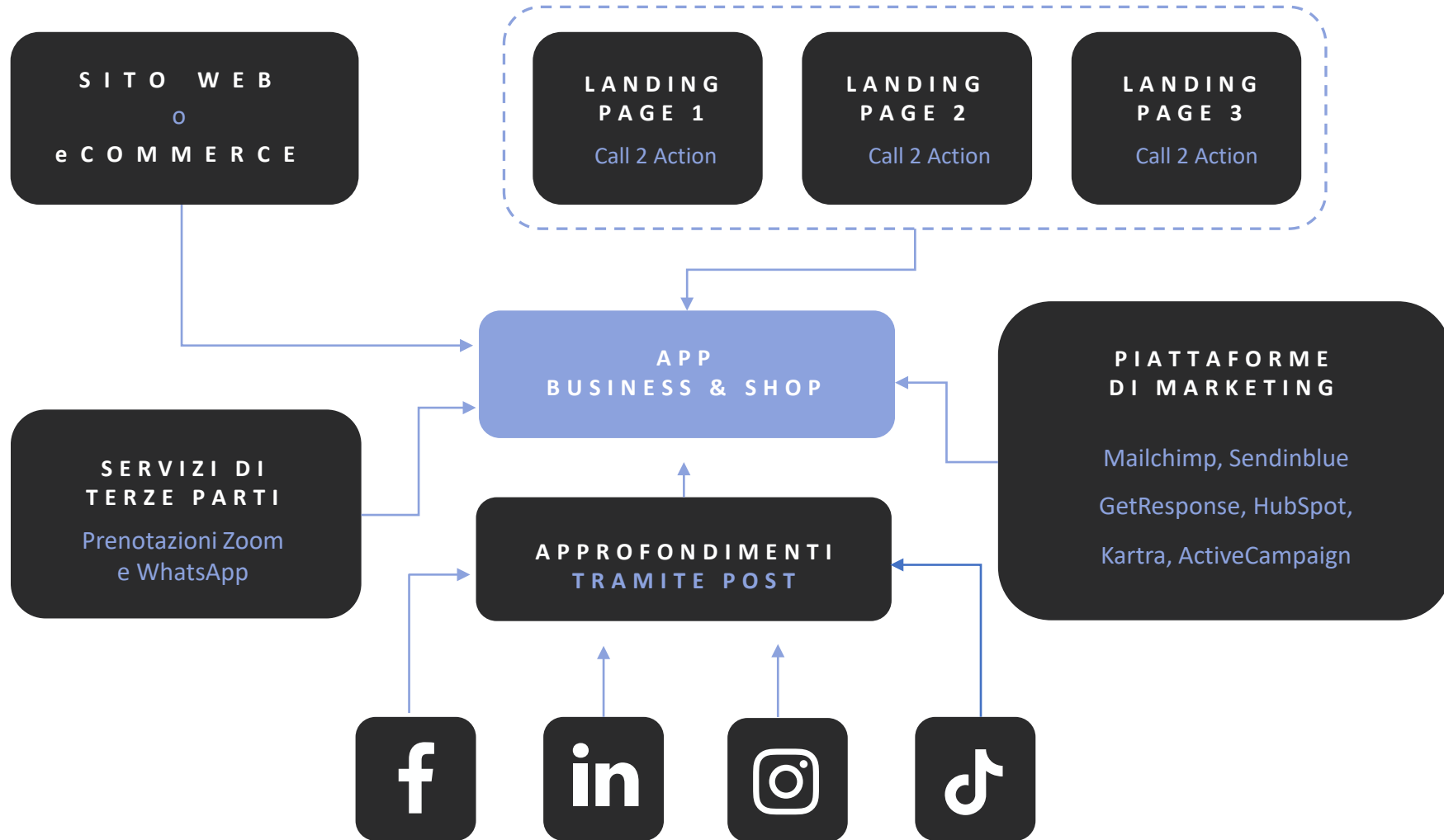
+



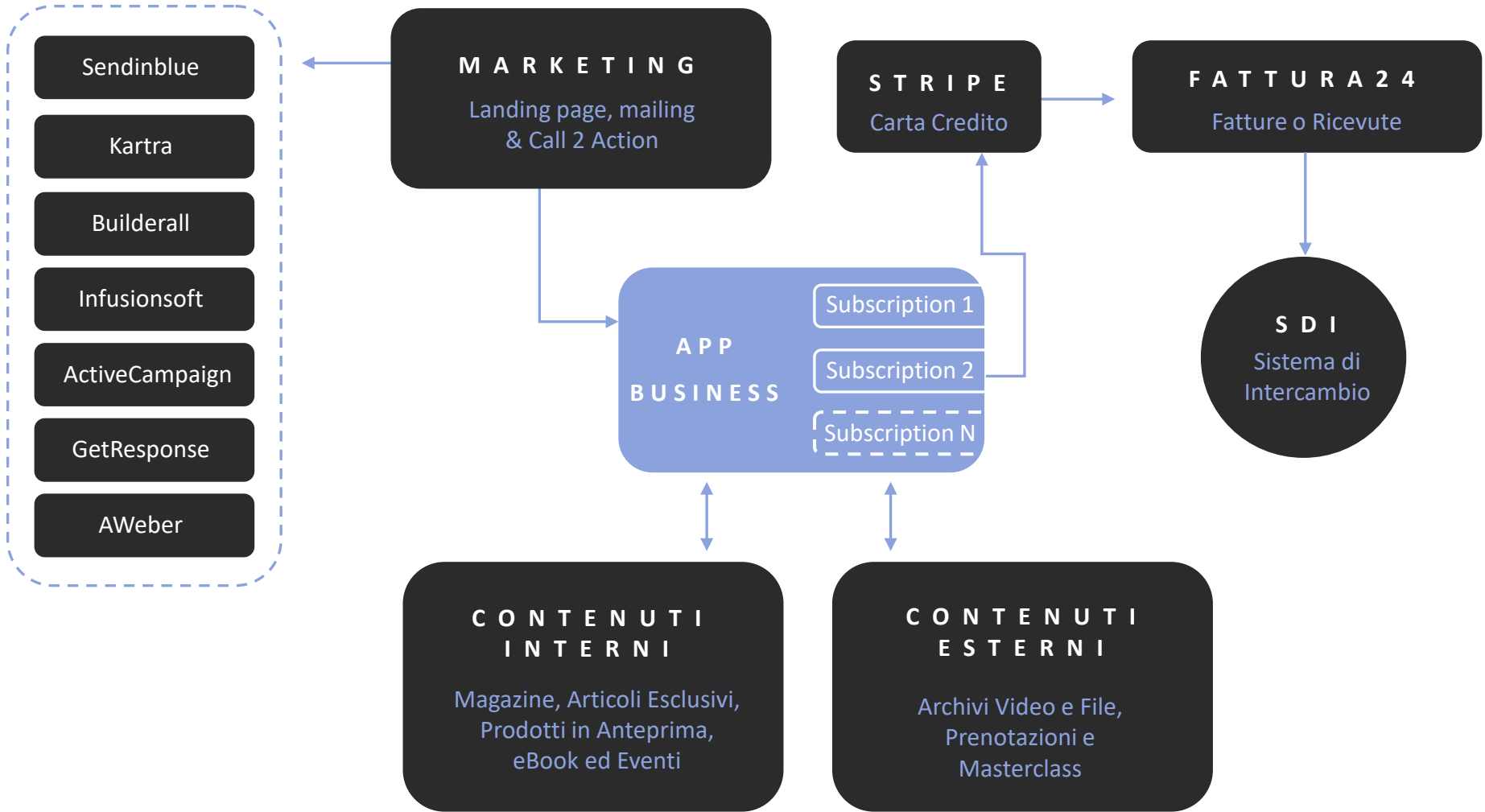
**1° Touch Point
Digitale**

INTERAZIONE DIGITALE

CENTRALITA' DELL'APP NELLA «DIGITAL PRESENCE»



APP POSITION IN MARKETING FLOW



Brand Awareness

MANTIENI SEMPRE
E RAFFORZA L'IDENTITÀ
DEL BRAND



Usa come
imprinting
il tuo **look&feel**,
incorniciando
anche contenuti
esterni

Marketing Booster

Conduci i clienti ad approfondire
I contenuti direttamente nella tua App, da:

- > NEWSLETTER
- > CAMPAGNE SOCIAL
- > LANDING PAGE
- > CALL TO ACTION



Best Use

CONTENUTI STRATEGICI per LEAD GENERATION

ANTEPRIME PRODOTTI

PRODOTTI ONLY ON APP

SERVIZI & NEWS

VIDEOCORSI & PODCAST

CONSEGUENZA

AUTOREVOLEZZA & FIDUCIA


MATURAZIONE LEAD

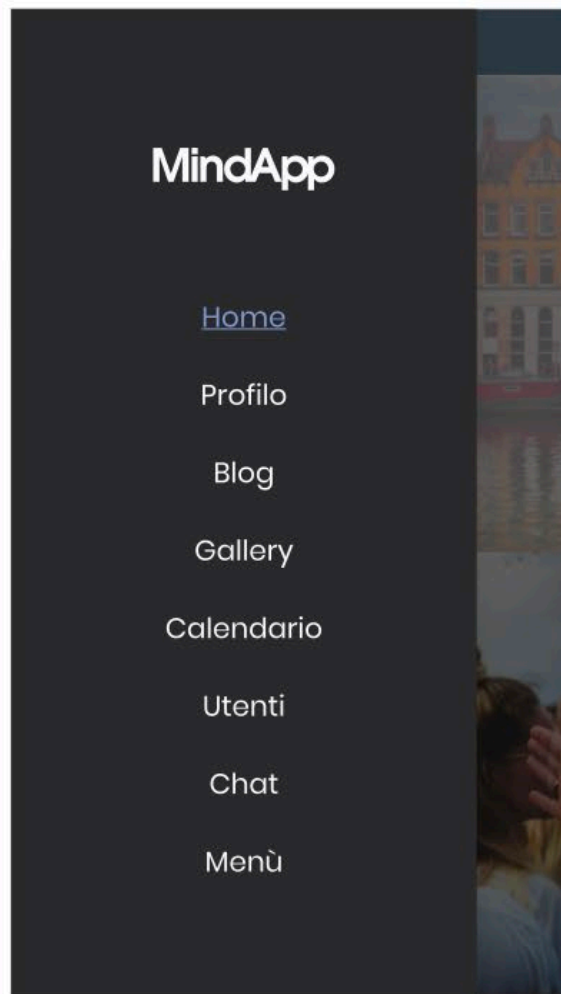
RISULTATO

FEDeltÀ

ACQUISTI





Schermate Topiche del CMS & Backoffice



[✓ Inizia](#)[📱 La mia app](#)[— CONTENUTO](#)[Aggiungi](#)[Lista dei contenuti](#)[Sezioni](#)[Cestino](#)[— DESIGN](#)[Design generale](#)[Menu di navigazione](#)[Home](#)[Design Sezioni](#)[Libreria temi](#)[🌐 Pubblica](#)[👤 Utenti](#)[👁️ Audience](#)




Sezioni

Navigazione principale

-  **Home** ★
-  Profilo
-  Blog
-  Gallery DEMO
-  Calendario
-  Utenti
-  Chat
-  Menu
-  QR code
-  Modulo
-  ZOOM
-  Mappa

Altre sezioni

Sezioni utilizzate fuori dalla navigazione

-  Login box
-  Settings 

☑ Inizia

📱 La mia app

CONTENUTO

Aggiungi

Lista dei contenuti

Sezioni

Commenti

Cestino

DESIGN

Design generale

Menu di navigazione

Home

Design Sezioni

Libreria temi

👤 Utenti

🔔 Marketing

📊 Statistiche

📄 Pubblica

 Mind App

Lista dei contenuti

Tutti i contenuti

 Tutti gli articoli

 Tutte le foto

 Tutti i video

 Tutti gli eventi

 Tutti i luoghi

 Tutti gli audio

 Tutti i Moduli











 Tutte le pagine About


 Tutte le pagine Contatto

SEZIONI ▾

+ AGGIUNGI CONTENUTO

Filtri ▾

	Date ▾	Tipo/Sezioni	Statuto ▾	<input type="checkbox"/>
1 Darwin Milano	11/20/2020 16:18	 Mappa Mappa	Publicato Anteprima	<input type="checkbox"/>
	06/28/2019 12:00	 About About	Anteprima	
	06/28/2019 11:53	 Modulo Modulo	Anteprima	
 Monte Bianco  Monte Bianco	10/03/2019 Finito	 Calendario Calendario	Publicato	<input type="checkbox"/>
 Gelato Vaniglia <i>Clicca qui per aggiungere una descrizione</i>	06/25/2019	 Foto Galleria	Publicato Anteprima	<input type="checkbox"/>
 Cestinetto frutta <i>Clicca qui per aggiungere una descrizione</i>	06/25/2019	 Foto Galleria	Publicato Anteprima	<input type="checkbox"/>


 Inizia La mia app Utenti

Elenco

Pubblico/Privato

Import

Impostazioni

 Marketing Statistiche Pubblica

I miei utenti

Applicazione / Nome sezione

Restrizioni

Accesso riservato ai gruppi



MindApp



Home



Blog



Gallery



Calendario



Utenti



Chat



Registrati

Paganti



Menu



Tutti i gruppi



Galleria



About



Contatto



QR code



Inizia

Ordini

Prodotti

Clienti

Marketing

Statistiche

Attività

Traffico

Analitica esterna

Contenuto e design

Canali di vendita

Traffico

TUTTI

iOS

ANDROID

TABLET

PWA PROGRESSIVE WEB APP

Periodo: ultimi 30 giorni

Sessioni e visualizzazioni

[Esporta i dati](#) Periodo dal 7 Novembre 2020 al 6 Dicembre 2020**1360**

visualizzazioni

**821**

sessioni

**376**

sessioni uniche



Inizia

Ordini

Prodotti

Clienti

Marketing

Statistiche

Attività

Traffico

Analitica esterna

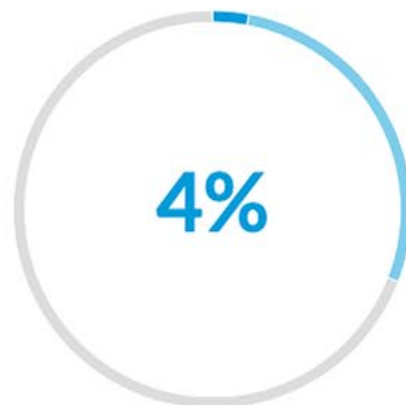
Contenuto e design

Canali di vendita

Statistiche

PANORAMICA

Periodo: Questo Anno

Vendite totali Nessun datoVENDITE
61,30 €Media carrello Nessun datoMEDIA CARRELLO
30,65 €Ordini Nessun datoORDINI PAGATI
2Tasso di conversione del processo di pagamento Nessun dato

FUNNEL DI CONVERSIONE

● Aggiunto al carrello	47 Ospiti	100%	Nessun dato
● Checkout iniziato	19 Ospiti	40%	Nessun dato
● Ordini	2 Ordini pagati	4%	Nessun dato

Distribuzione delle vendite in base al canale

- PWA-Mobile Nessun dato
- Android Nessun dato
- PWA-Desktop Nessun dato
- iOS Nessun dato



 Inizia La mia app Utenti Marketing Statistiche

Traffico

Tecniche

Social

Strumenti esterni

 Pubblica

Strumenti esterni

 IOS ANDROID PWA WEBAPP

Google Analytics

Incollare qui sotto l'ID del sito web (esempio UA-120022-7). L'ID compare nei parametri del vostro account Google Analytics.

 On Off

Google Account (UA)

Salva

Google Tag Manager

Incolla sotto l'ID container (per esempio GTM-T9DRF8K). Questo ID è disponibile nelle impostazioni del tuo account Google Tag Manager.

 On Off

Tag Manager Container ID (GTM)

Salva



GRAZIE